

CONFIGURACION PARA LA VISUALIZACION DE LA TRANSMISION EN VIVO



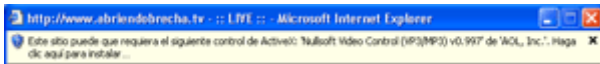
Índice

1. Configuración para Internet Explorer (pág. 2)
2. Configuración para FireFox (pág. 5)



Para Internet Explorer

Cuando accede por primera vez a nuestra página www.chilpo-sport.com.mx/tv por seguridad el internet Explorer le bloqueara, la instalación del **El Plug-in (NsvPlayX Control)** necesario para poder ver la transmisión en línea, por lo que puede mostrarle el siguiente mensaje:

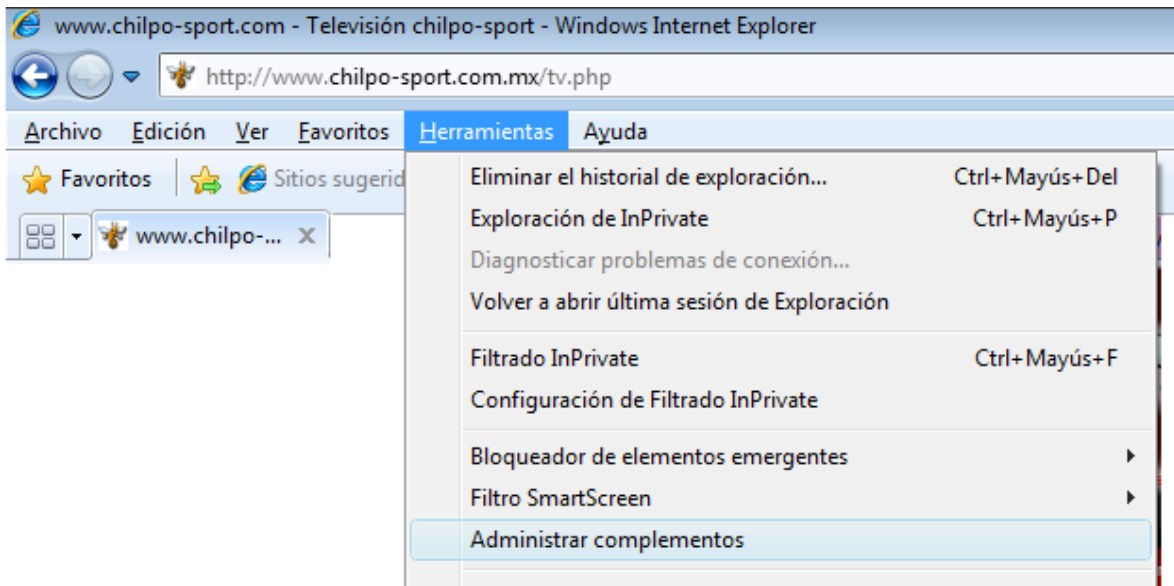


Haga click sobre el aviso, y siga los pasos para instalar el **NsvPlayX Control (NullSoft)**, siga los pasos hasta concluir la instalación, una vez terminada la instalación la pagina volverá a cargar y si todo está correctamente debe estar viendo ya la transmisión en vivo.

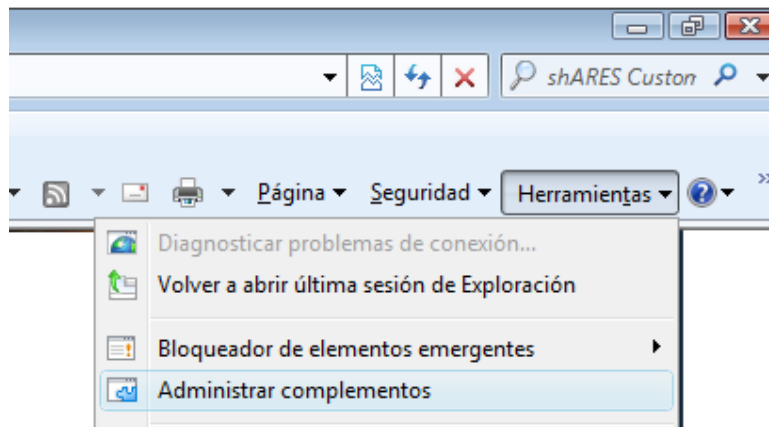
Instale el Plug-in y siga sin ver la transmisión en vivo

Aun si después de la instalación del plug-in no puede ver la transmisión en vivo, probablemente su sistema operativo o su configuración de seguridad de su navegador lo bloquee, para poder habilitarlo puede hacerlo siguiendo los siguientes pasos:

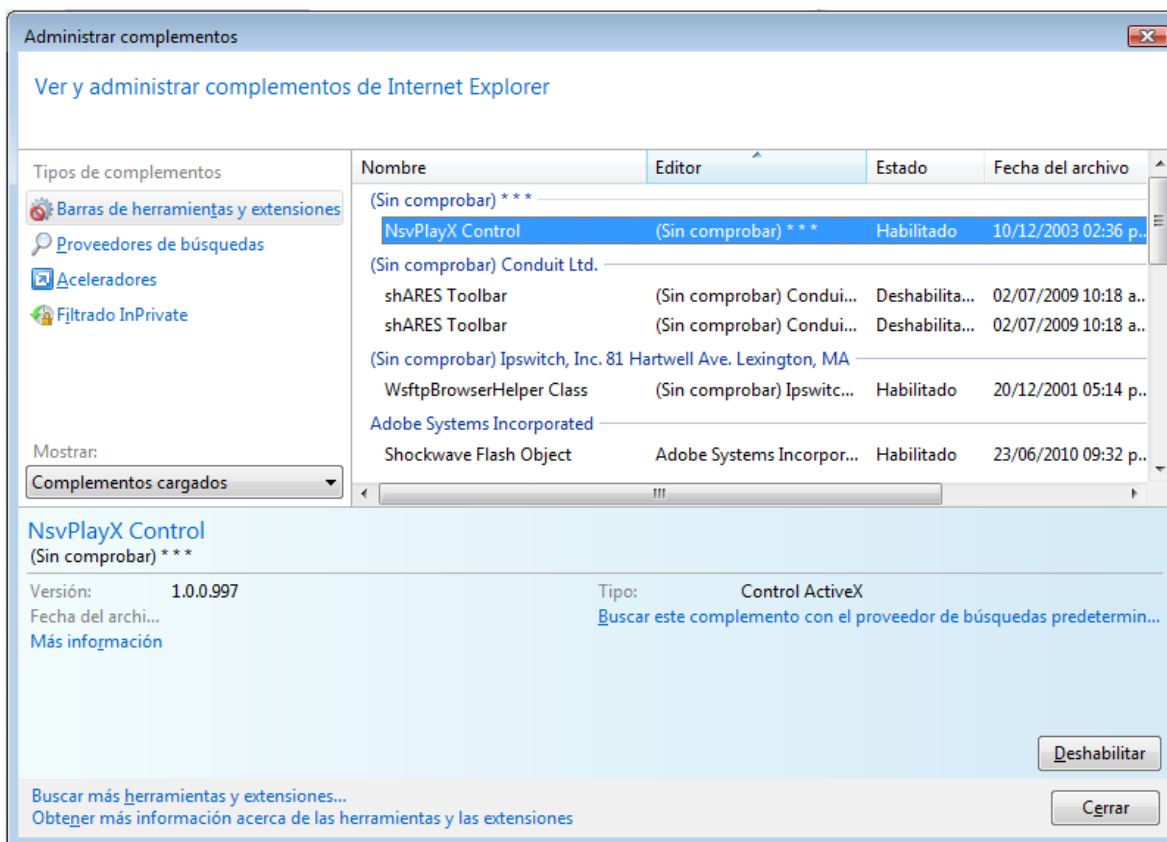
Vaya al menú de **Herramientas** en la barra de menú del navegador de internet Explorer y seleccione la opción **Administrar Complementos**, y de click en esta opción, como se muestra en la siguiente imagen.



Si no encuentra el menú **Herramienta** presione la tecla **ALT** de su teclado y automáticamente aparecerá, en la posición que se muestra en la imagen anterior, si la versión de su navegador de internet Explorer es mas reciente el menú **Herramientas** también viene en la parte superior derecha del navegador como se muestra en la siguiente imagen:



Una vez que le dio click en la Opción **Administrar Complementos**, aparecerá la siguiente ventana según la versión del internet explorer.



Lo único que debe de hacer es Habilitar **NsvplaX Control** como se muestra en la imagen anterior, para que pueda visualizar la transmisión en vivo, una vez habilitado ya no debe de haber problemas con la visualización (*en ocasiones debe de cerrar y abrir su navegador hágalo en caso de no ver la transmisión*).



Para FireFox

El FireFox automáticamente detectara el plug-in y lo configurara, en caso de no tenerlo instalado, descárguelo desde www.chilpo-sport.com.mx/tv/pluginvideo.exe baje el archivo e instálelo, siga las instrucciones de instalación y listo, no debe de tener más problemas con la visualización del programa en vivo.